


Visma Rapportering og Analyse

Selvbetjente rapporter for hele bedriften





Et webbasert verktøy

som gjør tallene og informasjonen i bedriftens forretningsystemer

tilgjengelig for alle ansatte

Visma Rapportering og Analyse er et verktøy som gjør det mulig å jobbe på nye måter. I alle virksomheter finnes det informasjon som bedriftens ansatte kunne hatt stor nytte av. Men ofte er denne informasjonen vanskelig tilgjengelig. Og informasjon som det tar tid å skaffe blir ofte prioritert bort i en travel arbeidshverdag. Dermed er det mange som ikke får mulighet til å sitte på rett informasjon til rett tid.

Med vår integrerte løsning for rapportering og analyse blir tilgangen til tall og informasjon så enkel som den kan bli. Hver ansatt blir selvbetjent. De logger seg enkelt og greit inn på en webside og henter opp rapportene som er relevante for akkurat dem. Dermed kan de ansatte raskt og effektivt ta riktige beslutninger. Og så slipper de å belaste økonomiavdelingen og andre ekspertbrukere med forespørsler om diverse rapporter og analyser.

De gode grunnene

- Rapportert når du trenger det, der du er
- Tilpasset behov – enkelt å bruke for alle
- Vær selvforsynt med rapporter
- Kraftig verktøy med mange muligheter

«Hver ansatt blir selvbetjent, de logger seg enkelt og greit inn på en webside og henter opp rapportene som er relevante for akkurat dem. De kan dermed raskt og effektivt ta riktige beslutninger».



Tilgjengelig hvor som helst og når som helst – på web

Det er flere åpenbare fordeler ved å kunne hente ut de rapportene du trenger på web. En fordel er tilgang til rapporter når du befinner deg utenfor kontoret. En annen er at informasjon fra forskjellige systemer er tilgjengelig på ett sted. Og så er det lettere å gi sikker tilgang til informasjon til personer utenfor bedriften, for eksempel revisor eller styreformann.

Dynamiske rapporter som gir deg svar der og da

Mange som leser rapporter ønsker tilgang til de underliggende dataene som ligger bak tallene eller verdiene i rapporten. Med vår rapporteringsløsning får du svar med én gang. Det er bare å klikke på tallene, så viser rapporten hva som ligger bak de enkelte verdiene.

Enkelt å tilpasse forskjellige brukergrupper

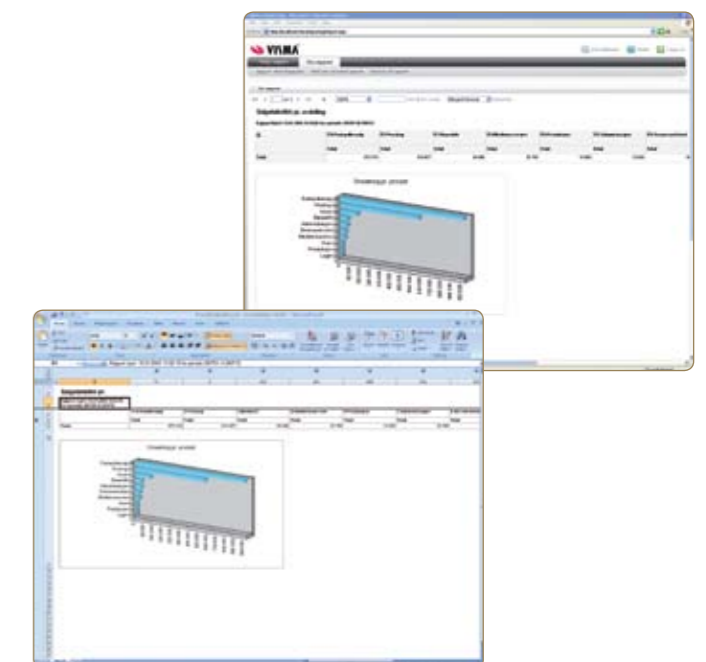
Alle har forskjellige behov. Også når det gjelder rapporter. Noen vil ha stor nytte av tilgang på oppdatert oversikt over de mest lønnsomme kundene. Andre er mer interessert i utviklingen i sykefraværet. Derfor er det smart å sette opp ulike typer rapporter for de forskjellige brukergruppene i bedriften. Når det først er gjort, vil de være selvforsynt i framtiden. Takket være den lave brukerskelen i verktøyet.

Smartere rapporter med et funksjonsrikt verktøy

Visma Rapportering og Analyse inneholder mye smart funksjonalitet som forbedrer presentasjonen og bruken av rapportene. Det er enkelt å kjøre de rapportene du kjører jevnlig med funksjonen «mine rapporter». Med abonnementsfunksjonen får utvalgte mottakere tilsendt oppdaterte rapporter på e-post. Og om du eksporterer rapporten til Excel for videre bearbeidelse følger formateringen med – bare for å nevne noe.



Alle rapporter i Visma Rapportering og Analyse kan enkelt eksporteres over til Excel.



Et webbasert verktøy tilgjengelig for alle ansatte

Fleksible rapporter tilpasset mange forskjellige brukere og behov

Les mer på
visma.no/rapportering



Rapporter når du trenger det, der du er

Det webbaserte grensenettet gjør det enkelt å hente ut de rapportene du trenger i en nettleser. Uansett hvor du måtte befinne deg.

Kanskje du reiser mye og er nysgjerrig på de siste salgstallene? Da er det bare å hente det opp på hotellrommet. Eller når du er i et møte hos en kunde, og du bestemmer deg for å supplere presentasjonen din med relevant statistikk og selgende grafer. Logg deg på via web og klikk deg inn på de rapportene du trenger.

Revisorer og eksterne regnskapsførere kan settes opp som brukere og dermed få tilgang til bedriftens tall. Da kan de selv hente ut de rapportene de trenger. Sikkerheten er naturligvis ivaretatt og det er bare de med tildelt tilgang som kan bruke løsningen.

Tilpasset behov – enkelt å bruke for alle

Som leder eller økonomisjef ønsker du kanskje ikke at alle ansatte skal ha tilgang til alle tallene i bedriftens systemer. Ikke trenger de det alle sammen heller. Administrasjonsverktøyet gir deg mulighet til å detaljstyre hvilke rapporter den enkelte bruker eller brukergruppe skal få tilgang til. I tillegg kan du sette opp de enkelte rapportene med begrenset tilgang til bestemte typer data, slik at de ansatte for eksempel kun får se tall for den avdelingen de tilhører.

Med administratorverktøyet kan du også sette opp «rapportpakker», en samling av forhåndsdefinerte rapporter som kan kjøres automatisk på faste tidspunkter til bestemte brukere. Rapportene blir levert på e-post til mottakeren, i det formatet du ønsker. Rapportene kan også leveres direkte til et filområde, slik at de enkelt kan knyttes opp til en intranettløsning.

De mest avanserte brukerne, så som kontrollere, får tilgang til et fullverdig analyseverktøy gjennom analysemodulen i løsningen.



Vær selvforsynt med rapporter

Selvbetjente løsninger fjerner flaskehalsen. Når de ansatte er selvforsynte med rapporter, er de ikke lenger avhengige av andre for å få den informasjonen de trenger. Det er bedre for de ansatte, og for ekspertbrukerne, som normalt bruker mye tid på å forsyne andre deler av organisasjonen med analysegrunnlag.

Lav brukerterskel og online hjelpefunksjon gjør det faktisk mulig å hente definerte rapporter uten opplæring. Og med enkle menyvalg, «favoritt»-funksjonalitet og standardrapporter kan de ansatte hente rapporter så ofte de trenger, raskt og effektivt.

Kraftig verktøy med mange muligheter

Visma Rapportering og Analyse inneholder mye funksjonalitet som gjør det til et innholdsrikt og moderne rapporteringsverktøy.

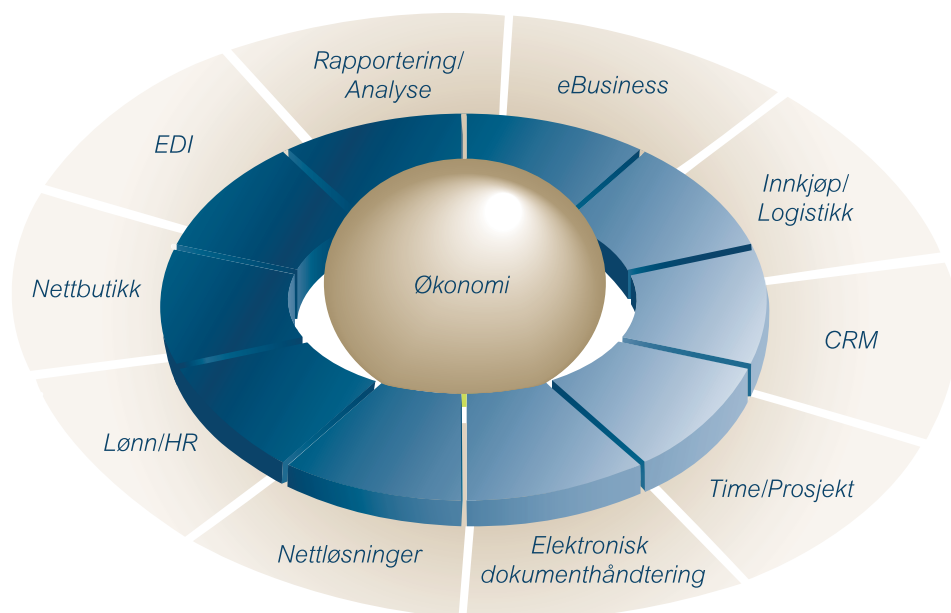
Dybdenavigeringen gjør rapportene mye mer dynamiske, og skjer etter to prinsipper. Med *drill down* kan du klikke på et tall eller en størrelse og få fram de bakenforliggende verdiene som ligger i rapporten du har kjørt. *Drill through* gjør det også mulig å gjøre nye spørringer i databasen og få fram underliggende data, også det ved enkle klikk på linker i selve rapporten.

Rapportene har mange muligheter for bruk av grafiske framstillinger, noe som forbedrer både presentasjonen og forståelsen. Og de grafiske formateringene følger automatisk med når rapportene eksporteres til PDF eller Excel, sammen med andre formateringer.

Zoom, rapportabonnementer og e-postdistribusjon er annen nyttig funksjonalitet som øker verdien av rapportene og gjør bruken mer anvendelig for flere.


Løsninger for ethvert behov

Visma har et bredt tilbud av programvare med funksjonalitet tilpasset bedrifter som ønsker å forenkle sin forretningsdrift. Vår programvareutvikling baserer seg på kunnskap om nordiske kunders forretningsprosesser, og vil gi den mest effektive løsningen uansett om bedriften er liten eller stor. Innenfor våre spesialutviklede bransjeløsninger er funksjonaliteten tilpasset i samarbeid med bransjene selv. Vår programvare er også tilgjengelig som ASP.



Unik lokal ekspertise

Visma Software har et landsdekkende forhandlerapparat, som er Norges største. Alle våre forhandlerkonsulenter har gjennomgått et omfattende sertifiseringsprogram. Den enkelte forhandler innehar i tillegg en egen forhandlerautorisasjon. Dette er et kvalitetsstempel og en garanti for deg som kunde.

Alltid oppdatert!
 **visma.no**

Visma Software Norge AS

Tel: +47 46 40 40 00 • visma.no

Visma Software AS tar forbehold om eventuelle feil eller mangler i denne brosjyren, og påberoper seg retten til å endre oppgitte spesifikasjoner uten varsel. Det henvises forøvrig til systemdokumentasjonen, samt lisens- og vedlikeholdsavtale som medfølger det enkelte systemet.

